

## Es weihnachtet sehr ...

---

**Aufgabe: Lies den Text.  
Streiche die Stolperwörter durch und schreibe sie auf.**


### Im Advent

Die Wochen vor Weihnachten sind für Rita eine besonders schöne Zeit. Sie liebt den Duft nach Kerzen, Keksen und Reisig\*. Rita und ihr Bruder David hoffen, dass es noch vor Weihnachten schneien wird.



Ihre Oma hat für Rita einen Adventkalender gebastelt. Hinter jedem Türchen verbirgt sich ein Stück Schokolade. Aber lieber noch als Schokolade mag Rita Vanillekipferln. Wenn sie mit der Oma zusammen backt, darf sie die zerbrochenen Kipferln gleich essen. Die anderen kommen in die Keksdose.

Am Samstag am Wochenende geht die Familie auf den Weihnachtsmarkt. Dort gibt es in einer Holzhütte Weihnachtslieder. In einer Krippe mit bemalten Figuren sind auch die Tiere nur aus Holz, aber der Esel schaut so echt aus, dass Rita ihn streichelt.



Draußen wird es schnell dunkel. Abends basteln die Kinder Anhänger für den Weihnachtsbaum. Sie schneiden Tannenbäume und Sterne aus. Dabei singen sie Lieder, die sie in der Schule gelernt haben.



David und Rita freuen sich auf Weihnachten. Rita kann es schon gar nicht mehr erwarten. Vielleicht bekommt sie dann auch eine Geschenkrolle geschenkt. Als sie in der Nacht aus dem Fenster schaut, bemerkt sie, dass Schnee vom Himmel fällt. Am nächsten Tag sagt sie zur Oma: „Gestern hat es schon geschneit, Weihnachten ist nicht mehr weit!“

\* Reisig nennt man die Zweige eines Baumes. Zu Weihnachten verwendet man gerne Tannenzweige und bindet damit Adventkränze.



Lösung:

-----

-----

-----

-----

-----

-----

-----

-----





### KV 20: Let's write a Christmas card

Name: \_\_\_\_\_ Date: \_\_\_\_\_

With all good wishes for Christmas

Have a merry Christmas

Love


Best wishes for Christmas  
And the New Year

Merry Christmas and  
A happy New Year

Yours

Large empty rectangular box for writing the message of the Christmas card.

To \_\_\_\_\_



From \_\_\_\_\_

\_\_\_\_\_



# KV 21: Merry Christmas

Name: \_\_\_\_\_ Date: \_\_\_\_\_



**star   candles   presents   stockings   Christmas cards   Christmas tree**

Colour the picture. Fill in the words.

Name:
















Klasse:

Datum:

## Additionen mit Hunderterüberschreitung

Rechne und puzzle.

$199 + 555$	$695 + 245$	$453 + 99$	$374 + 395$	$256 + 398$
$273 + 49$	$384 + 38$	$367 + 235$	$349 + 143$	$623 + 57$
$162 + 45$	$287 + 36$	$453 + 75$	$223 + 749$	$762 + 149$

602 	 207	754 	 972	422 
492 	 323	 911	680	940 
552 	769 	322 	654	   528

Name:


Klasse:

Datum:

# Einmaleins üben

Rechne und puzzle.

$5 \cdot 1$	$3 \cdot 7$	$9 \cdot 6$	$6 \cdot 6$	$7 \cdot 8$
$4 \cdot 6$	$8 \cdot 2$	$6 \cdot 5$	$5 \cdot 9$	$8 \cdot 8$
$2 \cdot 10$	$5 \cdot 7$	$9 \cdot 3$	$1 \cdot 4$	$7 \cdot 9$



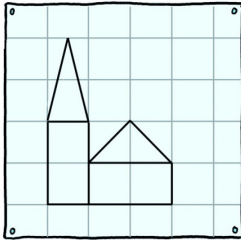
Name:

Klasse:


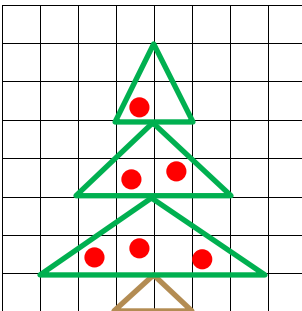
Datum:

## Vergrößern

*Ich vergrößere.  
Für eine Kästchenlänge  
im kleinen Bild zeichne  
ich hier zwei.*



Vergrößere die Figur wie Max.




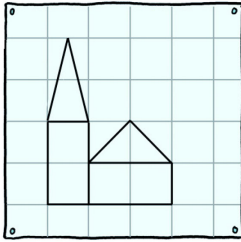
Name:

Klasse:

Datum:

## Vergrößern

*Ich vergrößere.  
Für eine Kästchenlänge  
im kleinen Bild zeichne  
ich hier zwei.*



Vergrößere die Figur wie Max.

