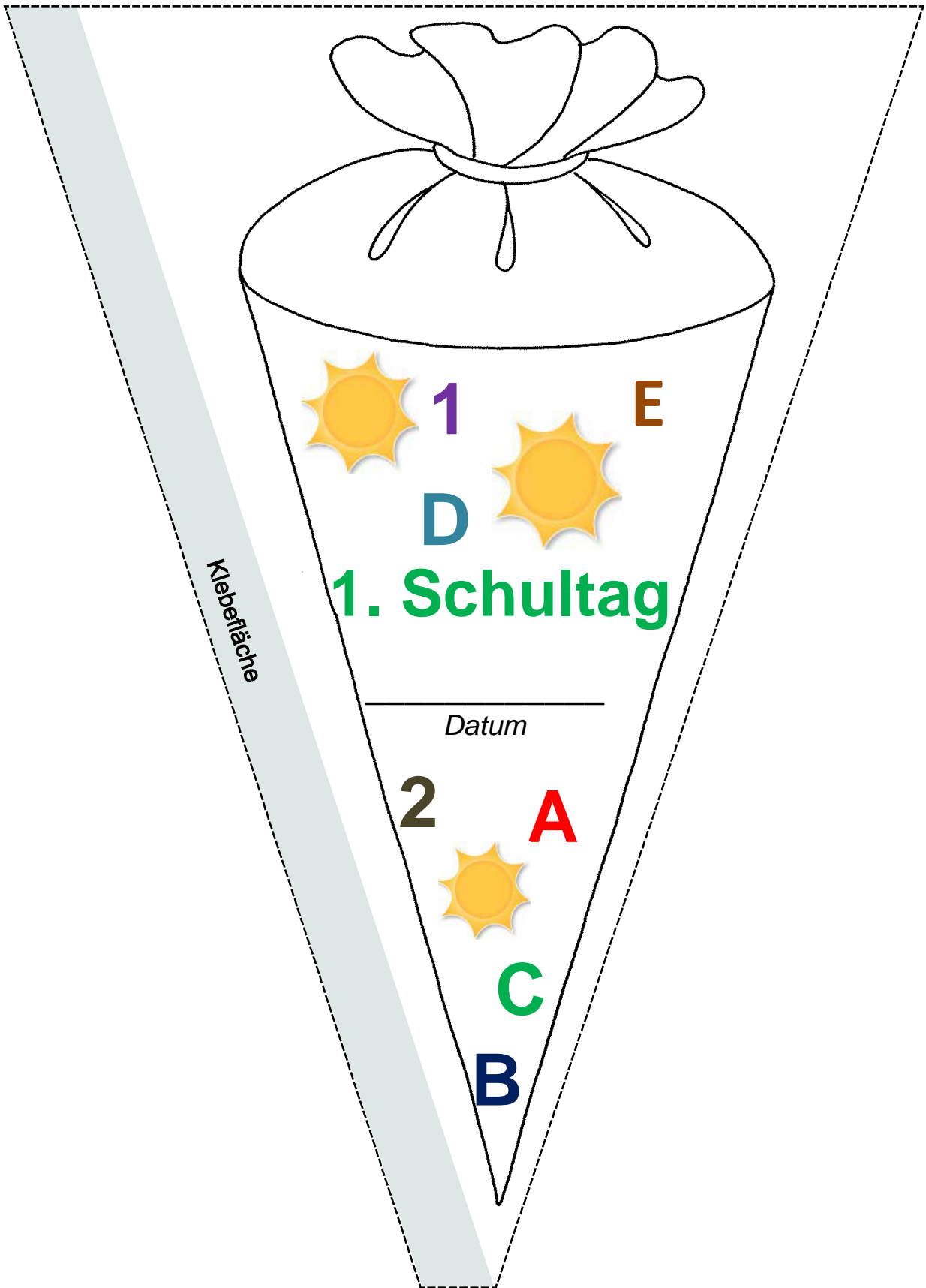



# Mein Schultütenbuch





Ich heiÙe

Dotted rectangular box for writing the name.




Das bin ich:

Dotted rectangular box for a photo or drawing, with the text "Foto oder Zeichnung" centered inside.

Klebefläche






So alt bin ich:



**5 6 7 8**

Diese Zahlen  
und Buchstaben  
kenne ich schon:


Klebefläche



Das war in meiner Schultüte:



 Schokolade

 Zuckerl

 Schulsachen

 Spielsachen





Klebefläche


Ich zeichne meine Schultüte:








So schön ist meine Schultasche: 



Klebefläche






Meine Schule heißt:

So sieht meine Schule aus:




Klebefläche




Ich gehe in die Klasse \_\_\_\_ .

Unser Maskottchen heißt:

[Dotted rectangular box for drawing the mascot]

So sieht es aus: 

Klebefläche




Meine Lehrerin / mein Lehrer heißt:

[Dotted rectangular box for writing the teacher's name]

So sieht sie / er aus:




Klebefläche



Darauf freue ich mich besonders:



Schreiben



Rechnen

Lesen



Turnen


Zeichnen



Singen




Klebefläche





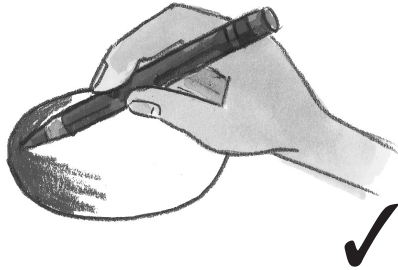

Das wünscht mir meine Familie zum Schulanfang:




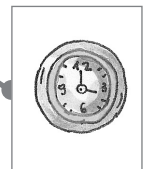


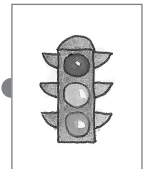





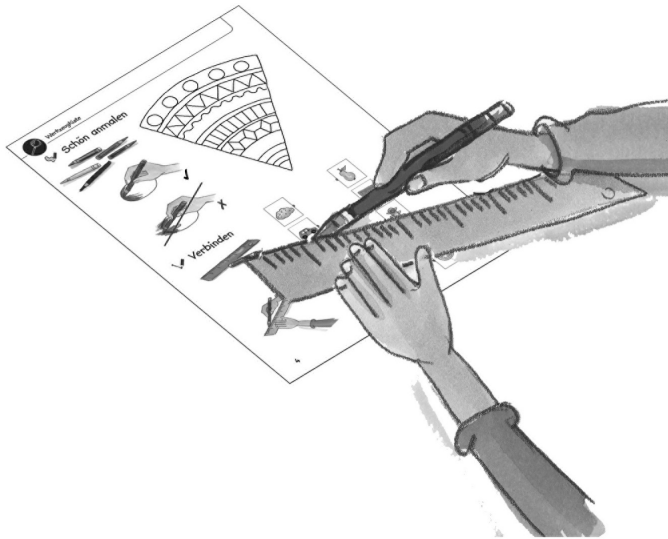
Klebefläche



 Schön anmalen



 Verbinden






Name: \_\_\_\_\_



Datum: \_\_\_\_\_

KV ZSK1

# Ziffernschreibkurs Eins



1	1	.	.	.															
1	1	.	.	.															
1	1	.	.	.															
1	1																		
1																			

Name: \_\_\_\_\_



Datum: \_\_\_\_\_

KV ZSK2

# Ziffernschreibkurs Zwei



2	2	.	.	.															
2	2	.	.	.															
2	2	.	.	.															
2	2																		
2																			


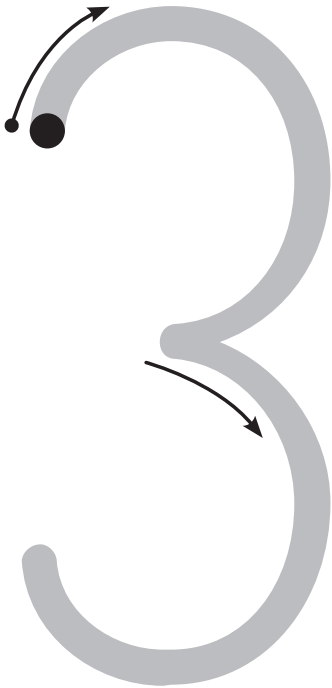
Name: \_\_\_\_\_



Datum: \_\_\_\_\_

KV ZSK3

# Ziffernschreibkurs Drei



3	3	.	.	.															
3	3	.	.	.															
3	3	.	.	.															
3	3																		
3																			


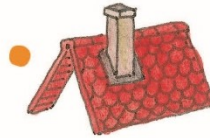

Name:

Klasse:

Datum:

## Was gehört zusammen?

 Verbinde richtig.




Name:

Klasse:

Datum:

## Was gehört zusammen?

 Verbinde richtig.






Name:

Klasse:

Datum:

## Ergänze die Reihen?

 Wie geht es weiter? Male richtig an.




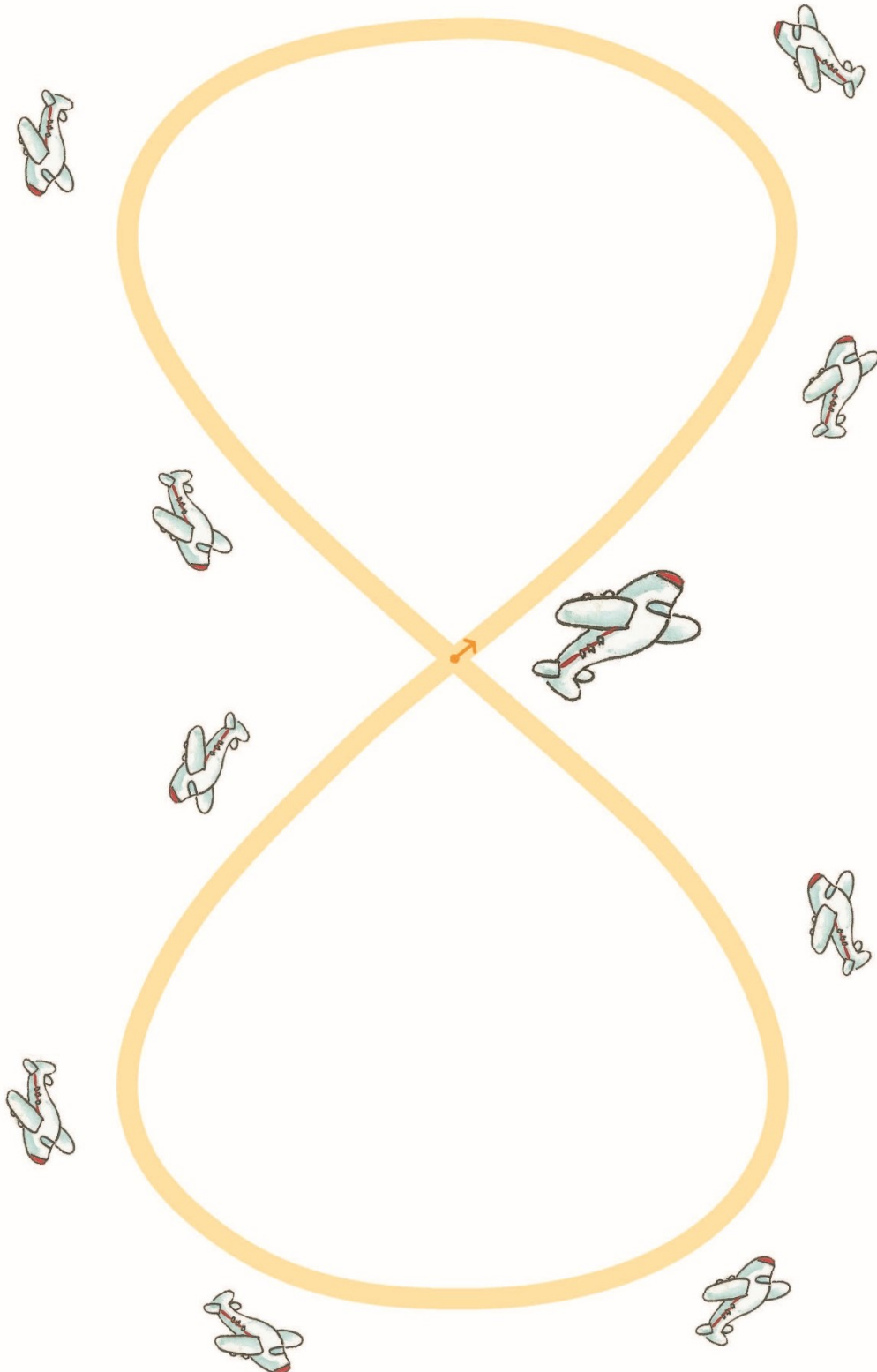
Name: \_\_\_\_\_

Klasse: \_\_\_\_\_

Datum: \_\_\_\_\_

## Folge der Spur

 Lege das Blatt quer und folge der Spur mit deinen Buntstiften.





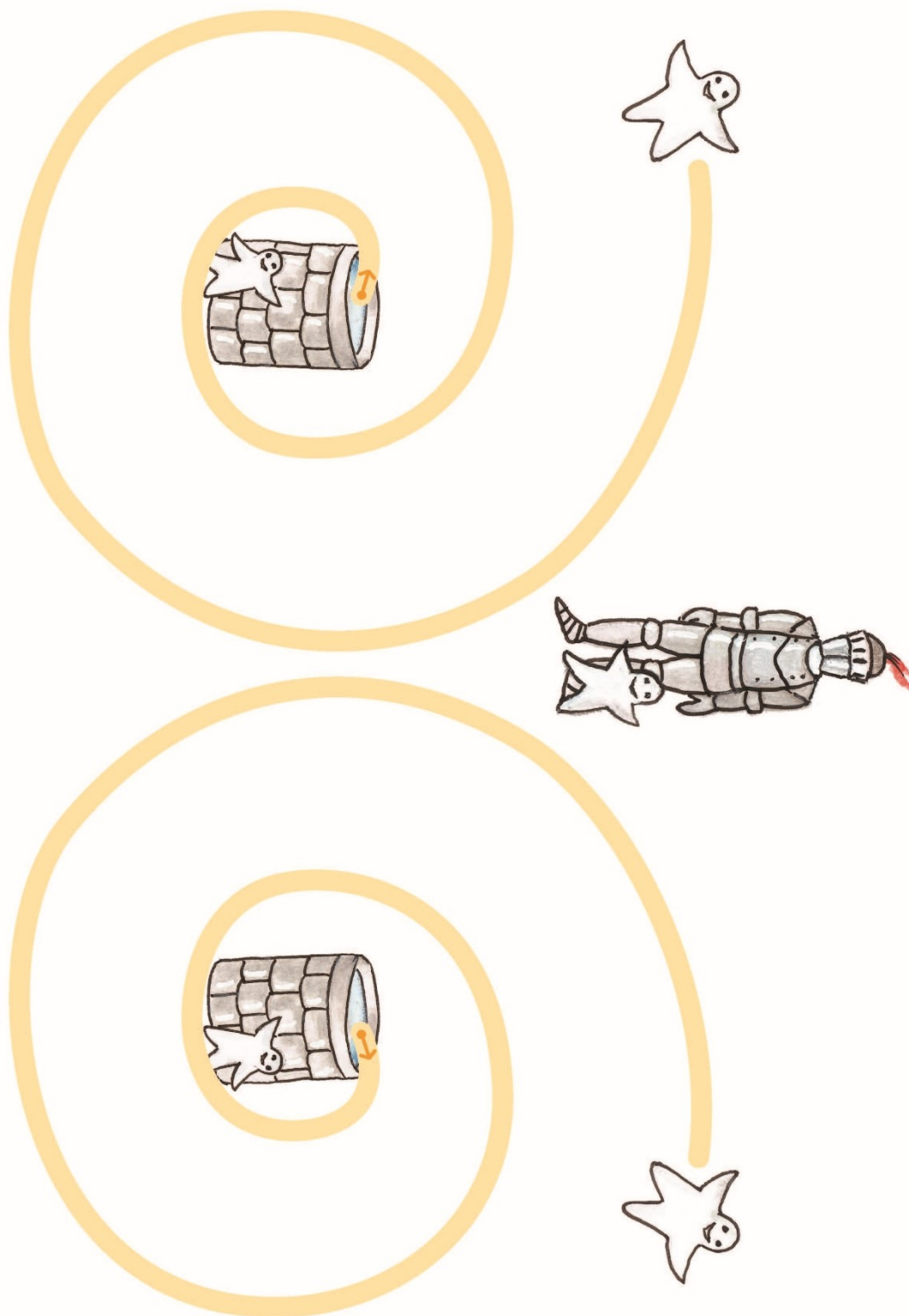
Name:

Klasse:

Datum:

## Folge der Spur

✎ Übe mit beiden Händen – mit viel Schwung.





Name:

Klasse:

Datum:

## Folge der Spur

 Lass die Fliege und die Feder fliegen.

